

WSP[®]-dekor

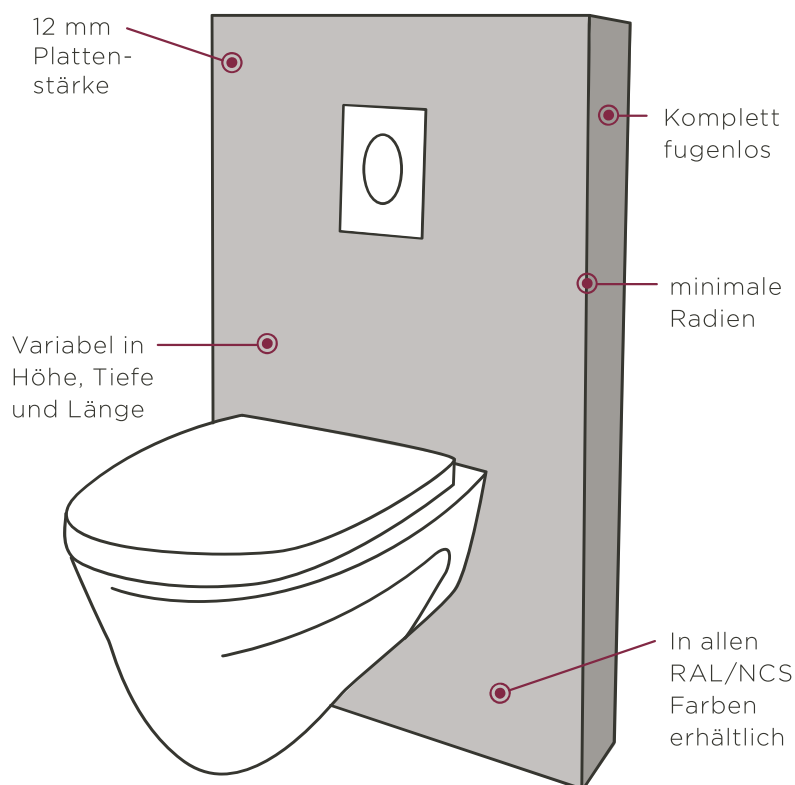
H A N D M A D E
Q U A L I T Y



SPÜLKASTEN- VERKLEIDUNGEN

MONOLITHISCHE SPÜLKASTEN- VERKLEIDUNG AUS WSP®

Bei der Sanierung von älteren Badezimmern kann der WC Spülkasten nicht immer als Unterputz-Lösung verbaut werden. Um das Bad trotzdem optisch ansprechend zu gestalten und auf den neuesten Stand zu bringen, bietet Steinhaus eine optimale Lösung: eine **hochwertige, monolithische Verkleidung aus WSP®**.



IN NUR DREI SCHRITTEN ZUR EINFACHEN MONTAGE

1

Toilettenkasten im Tragesystem des Vorwandsystems platzieren/eine Beplankung mit Gipsplatten ist nicht notwendig.

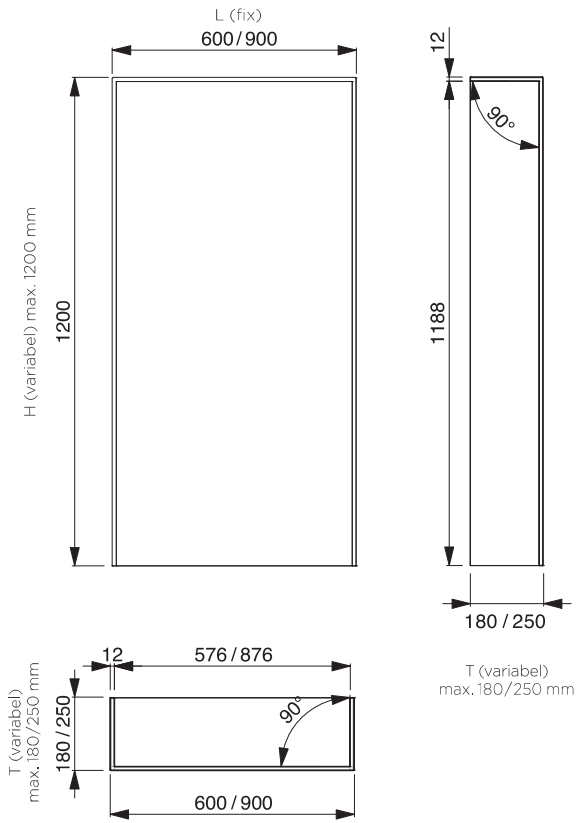
2

Fixierung der WSP®-Wandverkleidung am Vorwandsystem mittels Montagekleber.

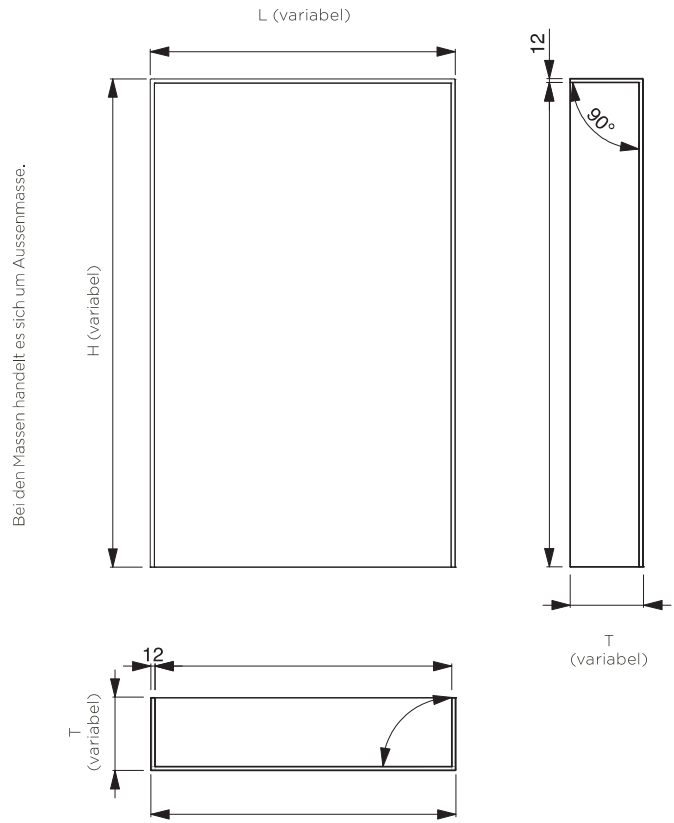
3

Bohrung oder Anpassungen mit handelsüblichem Werkzeug vornehmen.

SPÜLKASTENVERKLEIDUNG STANDARD 600/900



SPÜLKASTENVERKLEIDUNG VARIA



Bei den Massen handelt es sich um Aussenmasse.

SPÜLKASTENVERKLEIDUNG MIT FOTOUMSETZUNG





stein.haus

Steinhaus GmbH
Hornerstrasse 14
CH-9327 Tübach SG
Telefon +41 71 88 66 280
www.steinhaus.com